



Note brève et synthétique

Comptes Financiers Uniques 2025

Préambule

L'article 107 de la Loi portant Nouvelle Organisation Territoriale de la République (NOTRe) du 7 août 2015 est venue compléter les dispositions des articles du Code Général des Collectivités Territoriales relatifs à la publicité des budgets et des comptes administratifs. L'article L. 2313-1 du Code Général des Collectivités Territoriales (CGCT) prévoit qu'une présentation brève et synthétique retraçant les informations financières essentielles soit jointe au Budget Primitif et au Compte Administratif et/ou du Compte Financier Unique afin de permettre aux citoyens d'en saisir les principaux enjeux. Cette disposition s'applique à l'ensemble des Communes ainsi qu'aux Etablissements Publics de Coopération Intercommunale comprenant au moins une Commune de 3500 habitants et plus conformément à l'article L. 5211-36 du CGCT. La présente note répond à ces obligations réglementaires.

La Ville de Hettange-Grande gère un budget principal qui relève de la nomenclature comptable et budgétaire M57. Elle gère également un budget annexe qui relève de la nomenclature M49 :
- Budget annexe « service de l'eau ».

Ce rapport présente les Comptes Financiers Uniques des différents budgets de la Ville de Hettange-Grande. Ces derniers constituent des documents de nature comptable qui visent à déterminer l'exécution budgétaire de l'année écoulée et la comparer aux prévisions ainsi que déterminer les résultats de clôture de l'exercice. Les Comptes Financiers Uniques (CFU) doivent être votés avant le 30 juin de l'année N+1.

1. Le Compte Financier Unique du budget principal

1.1. Les résultats de l'exécution budgétaire 2025

Objet	Fonctionnement	Investissement	Total
Recettes (R) exécutées sur 2025	8 173 780.34	3 391 786.78	11 565 567.12
Dépenses (D) exécutées sur 2025	7 443 758.16	2 490 825.52	9 934 583.68
Solde d'exécution (R-D)	730 022.18	900 961.26	1 630 983.44
Résultat antérieur	206 438.38	- 1 570 607.23	- 1 364 168.85
Résultat de clôture de l'exercice 2025	936 460.56	- 669 645.97	266 814.59
Restes à réaliser 2025 Dépenses		303 497.57	303 497.57
Restes à réaliser 2025 Recettes		30 490.00	30 490.00
Résultat Global de clôture	936 460.56	- 942 653.54	- 6 192.98

Le résultat de l'exercice 2025 s'établit à 730 022,18 € pour la section de fonctionnement et à 900 961,26 € pour la section d'investissement.

En intégrant les résultats antérieurs, le résultat comptable à la clôture 2025 fait ressortir un excédent cumulé de la section de fonctionnement de 936 460,56 € et un déficit cumulé de la section d'investissement de 669 645,97 €.

S'ajoute un solde des restes à réaliser (RAR) 2025 de 273 007,57 € en dépenses (restes à réaliser en dépenses diminués des restes à réaliser en recettes), portant le déficit total de la section d'investissement à 942 653,54 €. Le résultat cumulé de clôture, toutes sections confondues, s'établit quant à lui à un déficit de 6 192,98 €.

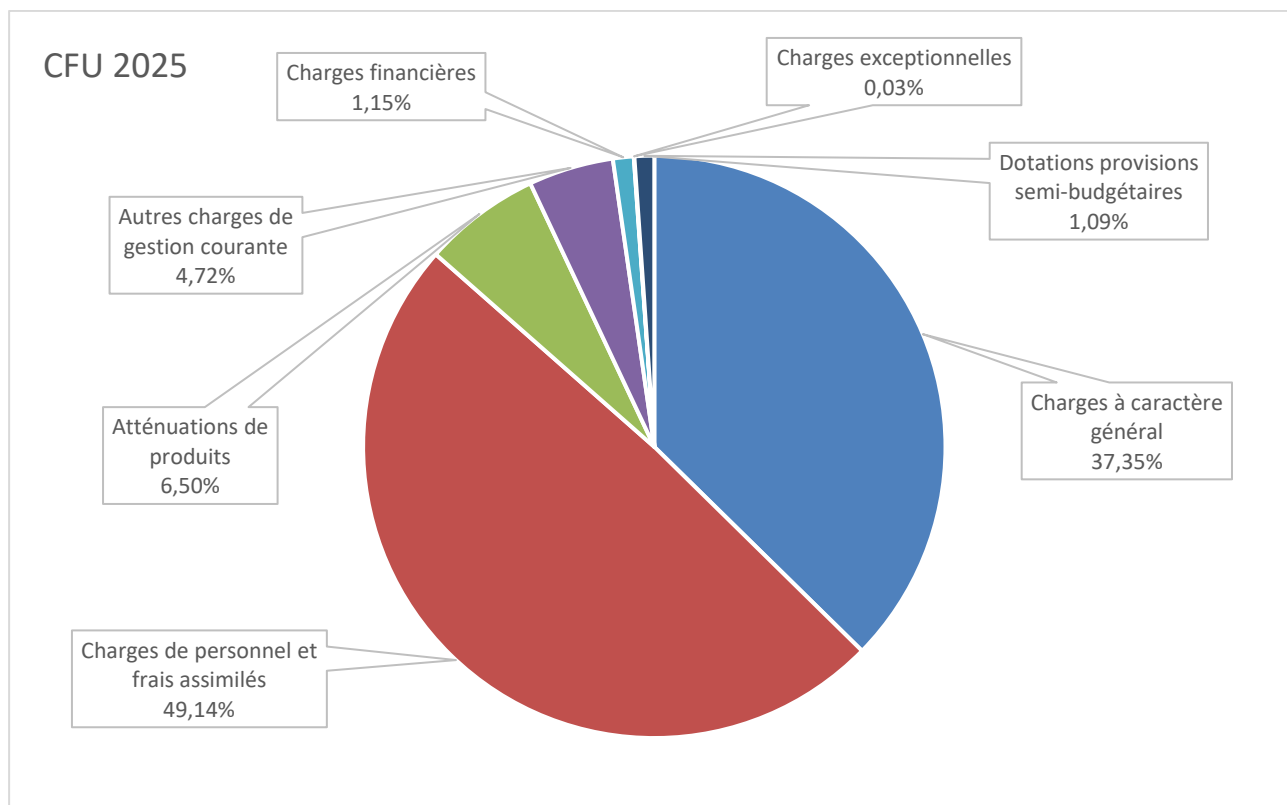
1.2. Analyse de la section de fonctionnement

Les dépenses réelles de fonctionnement

Dépenses de fonctionnement						
Chapitre	Libellé	CA 2022	CA 2023	CA 2024	BP CUMULÉ 2025	CFU 2025
Chapitre 011	Charges à caractère général	1 687 456.77	2 042 812.31	2 270 209.10	2 496 766.46	2 494 206.88
Chapitre 012	Charges de personnel et frais assimilés	2 948 869.09	3 139 967.69	3 247 389.79	3 425 500.00	3 281 080.28
Chapitre 014	Atténuations de produits	180 729.60	198 979.76	104 360.84	316 500.00	315 365.30
Chapitre 65	Autres charges de gestion courante	476 834.76	476 346.25	516 537.00	435 050.00	434 300.91
Total des dépenses de gestion courante		5 293 890.22	5 858 106.01	6 138 496.73	6 673 816.46	6 524 953.37
Chapitre 66	Charges financières	141 380.38	141 079.26	111 340.93	77 300.00	77 020.05
Chapitre 67	Charges exceptionnelles	5 183.77	350 405.62	2 854.03	2 200.00	2 184.03
Chapitre 68	Dotations provisions semi-budgétaires	14 000.50	6 357.67	0.00	72 984.75	72 984.75
Total des dépenses réelles de fonctionnement		5 454 454.87	6 355 948.56	6 252 691.69	6 826 301.21	6 677 142.20

Chapitre 023	Virement à la section d'investissement	0	0	0.00	766 000.00	0.00
Chapitre 042	Opération d'ordre de transfert entre les sections	754 049.39	293 788.67	580 538.79	467 000.00	766 615.96
Total des dépenses d'ordre de fonctionnement		754 049.39	293 788.67	580 538.79	1 233 000.00	766 615.96
TOTAL		6 208 504.26	6 649 737.23	6 833 230.48	8 059 301.21	7 443 758.16

La structure des dépenses réelles



Les charges réelles de la section de fonctionnement augmentent de 6,79 % en 2025 en comparaison à l'année 2024.

• Les charges à caractère général (chapitre 011)

L'inflation persistante et l'incertitude économique ont entraîné une hausse des tarifs des prestations de services, ce qui a eu pour conséquence l'augmentation des dépenses de fonctionnement, notamment en matière d'alimentation pour la restauration scolaire, les frais de nettoyage des locaux, les assurances, ou des contrats de maintenances. À cela s'ajoute la hausse des coûts de l'énergie, qui représente également une part importante de ces dépenses.

• Les frais de personnel (chapitre 012)

Les frais de personnel sont relativement stables entre 2024 et 2025.

• Les atténuations de produits (chapitre 014)

L'augmentation est liée au doublement de l'Attribution de Compensation ainsi qu'au Dispositif de Lissage Conjoncturel mis en place par l'article 186 de la Loi de Finances 2025.

• Autres charges de gestion courantes (Chapitre 65)

Ce chapitre comprend essentiellement les subventions octroyées aux associations, les indemnités versées aux élus, ainsi que les frais liés au droit d'utilisation informatique en nuage.

• Les frais financiers (chapitre 66)

Il s'agit du remboursement des intérêts d'emprunt, dont le montant a nettement diminué en 2025, en raison, d'une part, du remboursement progressif des emprunts et, d'autre part, de la clôture de certains d'entre eux. Une partie est également dédiée aux ICNE.

• Les charges exceptionnelles (chapitre 67)

Il s'agit principalement de mandats pour l'annulation de titres des années antérieures. Ce chapitre reste stable entre 2024 et 2025.

• Les provisions (chapitre 68)

Il s'agit de la mise en place de provisions pour risques et contentieux, ainsi que de dépréciations d'actifs circulants (provision CET, litiges, créances douteuses).

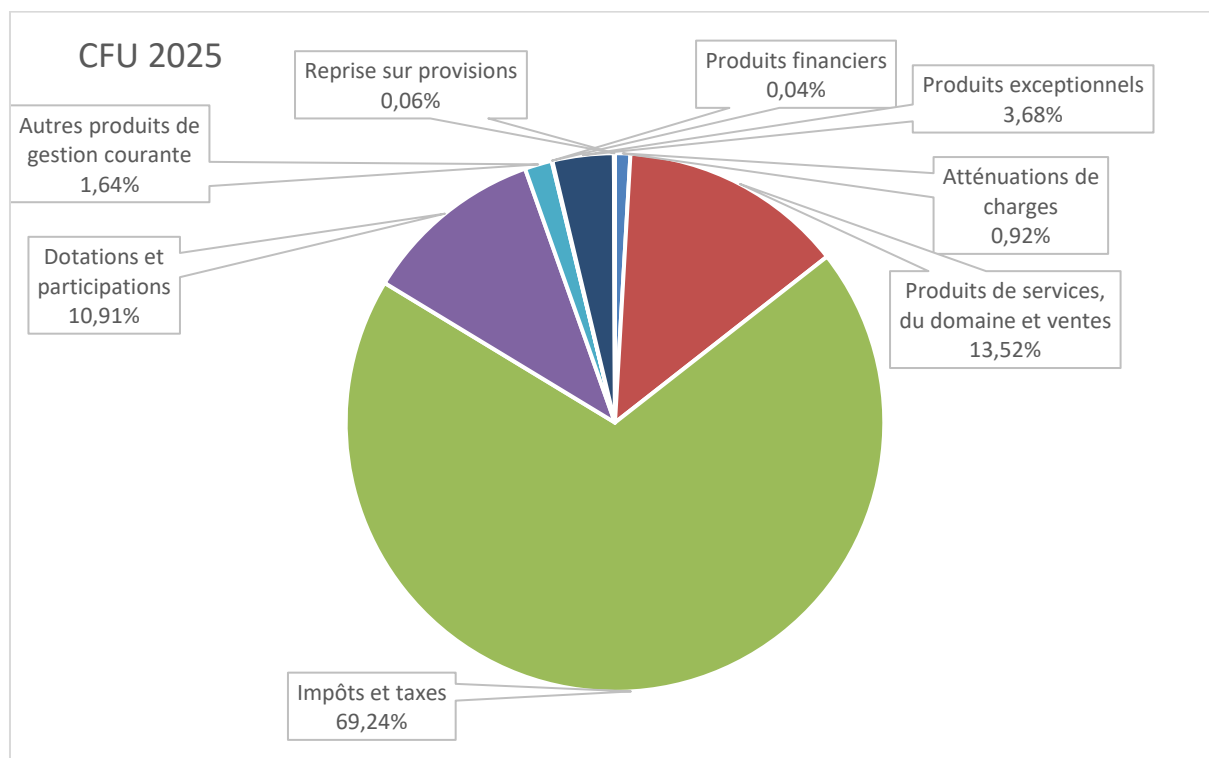
• Les opérations d'ordre (chapitre 042)

Elles sont en hausse et directement liées aux amortissements des immobilisations. Pour rappel, ces dépenses d'ordre ne représentent que des écritures comptables et n'engendrent aucun mouvement de trésorerie.

Les recettes de fonctionnement

Recettes de fonctionnement						
Chapitre	Libellé	CA 2022	CA 2023	CA 2024	BP CUMULÉ 2025	CFU 2025
Chapitre 013	Atténuations de charges	183 367.39	88 125.11	144 927.74	140 000.00	74 935.36
Chapitre 70	Produits de services, du domaine et ventes	952 567.24	1 063 732.80	1 097 237.93	1 111 000.00	1 103 283.32
Chapitre 73	Impôts et taxes	4 784 400.79	4 994 700.35	5 618 779.00	5 627 000.00	5 652 060.00
Chapitre 74	Dotations et participations	889 110.24	961 064.30	954 924.07	878 200.00	890 796.18
Chapitre 75	Autres produits de gestion courante	76 680.79	210 417.61	91 189.83	75 000.00	133 488.53
Total des recettes de gestion courante		6 886 126.45	7 318 040.17	7 907 058.57	7 831 200.00	7 854 563.39
Chapitre 76	Produits financiers	8 983.71	7 194.94	5 328.41	3 410.00	3 372.52
Chapitre 77	Produits exceptionnels	519 376.89	8 696.95	151 800.00	2 000.00	300 030.00
Chapitre 78	Reprise sur provisions	0	14 000.50	161.69	5 252.83	5 252.83
Total des recettes réelles de fonctionnement		7 414 487.05	7 347 932.56	8 064 348.67	7 841 862.83	8 163 218.74
Chapitre 042	Opération d'ordre de transfert entre les sections	1 177.00	2 282.60	37 650.81	11 000.00	10 561.60
Total des recettes d'ordre de fonctionnement		1 177.00	2 282.60	37 650.81	11 000.00	10 561.60
002	Excédent				206 438.38	
TOTAL		7 415 664.05	7 350 215.16	8 101 999.48	8 059 301.21	8 173 780.34

La structure des recettes réelles



Les recettes réelles de la section de fonctionnement ont augmenté de 1,23% en 2025 en comparaison à l'exercice 2024.

Les recettes de fonctionnement sont principalement issues de la fiscalité. En effet, les recettes fiscales représentent 69,24 % des recettes réelles totales de la Ville de Hettange-Grande. Une autre partie des recettes provient de la facturation de services tels que le périscolaire, l'école de musique, les abonnements de parking ou encore les droits de place.

• Les atténuations de charges (chapitre 013)

Elles connaissent une légère baisse. Elles sont liées au remboursement des indemnités (Indemnités journalières et remboursement de l'assureur) liées aux absences pour maladie du personnel.

• Produits des services, du domaine, des ventes (Chapitre 70)

Les recettes liées à la facturation des prestations de services, telles que le périscolaire, l'école de musique, les droits de place ou encore les abonnements de parkings, connaissent une légère hausse en 2025.

• Les recettes fiscales (Chapitre 73)

En 2025, les recettes fiscales affichent une hausse de 0,59%. Elles progressent du fait de l'augmentation mécanique des bases fiscales de 1,7% en lien avec l'inflation.

• Dotations et participations (Chapitre 74)

Ce chapitre concerne les dotations perçues par l'État. Les montants sont en légère baisse, l'État ayant revu ses dotations à la baisse, comme énoncé dans la loi de finances pour 2025.

• Autres produits de gestion courante (Chapitre 75)

Le chapitre 75 en M57 regroupe des recettes courantes mais non fiscales, notamment les revenus des immeubles et les droits de chasse.

• Produits exceptionnels (Chapitre 77)

En 2025, les recettes issues de ce chapitre sont principalement liées à la cession d'un bien immobilier.

• Opérations d'ordre de transfert entre section (Chapitre 042)

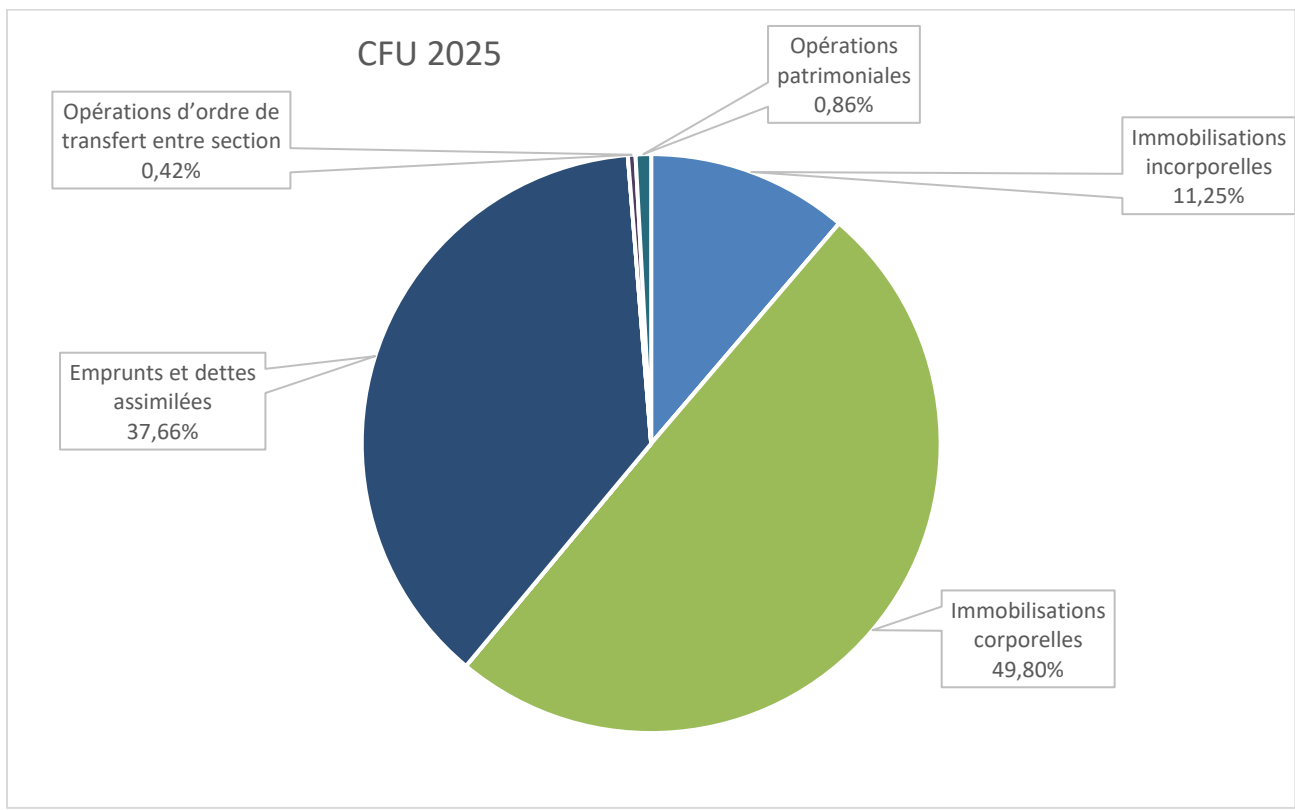
Il s'agit essentiellement d'écritures d'ordre liées à l'amortissement des subventions d'équipement.

1.3. Analyse de la section d'investissement

Les dépenses d'investissement

Dépenses d'investissement						
Chapitre	Libellé	CA 2022	CA 2023	CA 2024	BP CUMULÉ 2025	CFU 2025
Chapitre 20	Immobilisations incorporelles	22 570.98	74 307.79	6 390.00	405 000.00	280 176.87
Chapitre 204	Subventions d'équipement versées	0	0.00	0.00	0.00	0.00
Chapitre 21	Immobilisations corporelles	634 290.23	1 937 708.99	1 406 600.23	2 386 398.69	1 240 496.02
Chapitre 23	Immobilisations en cours	72 094.13	204 301.50	56 977.12	280 000.00	0.00
Total des dépenses d'équipement		728 955.34	2 216 318.28	1 469 967.35	3 071 398.69	1 520 672.89
Chapitre 10	Dotations, fonds divers	3 132.71	0.00	0.00	5 000.00	0.00
Chapitre 13	Subventions d'investissements	0.00	0.00	897.00	0.00	0.00
Chapitre 16	Emprunts et dettes assimilées	1 015 579.15	1 064 859.18	1 083 714.11	963 000.00	938 063.93
Chapitre 27	Autres immobilisations financières	0	0.00	0.00	0.00	0.00
Total des dépenses financières		1 018 711.86	1 064 859.18	1 084 611.11	968 000.00	938 063.93
Chapitre 45	Opérations pour le compte de tiers	0	0.00	0.00	0.00	0.00
Total des dépenses réelles d'investissement		1 747 667.20	3 281 177.46	2 554 578.46	4 039 398.69	2 458 736.82
Chapitre 040	Opérations d'ordre de transfert entre section	1 177.00	2 282.60	37 650.81	11 000.00	10 561.60
Chapitre 041	Opérations patrimoniales	31.82	515 620.00	14 368.78	21 690.00	21 527.10
Total des dépenses d'ordre d'investissement		1 208.82	517 902.60	52 019.59	32 690.00	32 088.70
001	Solde d'exécution				1 570 607.23	
TOTAL		1 748 876.02	3 799 080.06	2 606 598.05	5 642 695.92	2 490 825.52

La structure des dépenses d'investissement



• Immobilisations incorporelles (chapitre 20)

Ces dépenses concernent des frais d'études, principalement liés à des projets d'agrandissement ou de construction de bâtiments, tels que des extensions scolaires ou périscolaires.

• Immobilisations corporelles (chapitre 21)

Ce chapitre comprend les dépenses liées aux travaux d'investissement de voirie et/ou de remise en état et d'aménagement des constructions et des espaces verts. Il inclut également l'acquisition de véhicules ou d'engins destinés aux ateliers, ainsi que le renouvellement des infrastructures informatiques des écoles. La création d'une cantine à l'école Michel et l'enfouissement des réseaux rue des Marguerites sont également inclus.

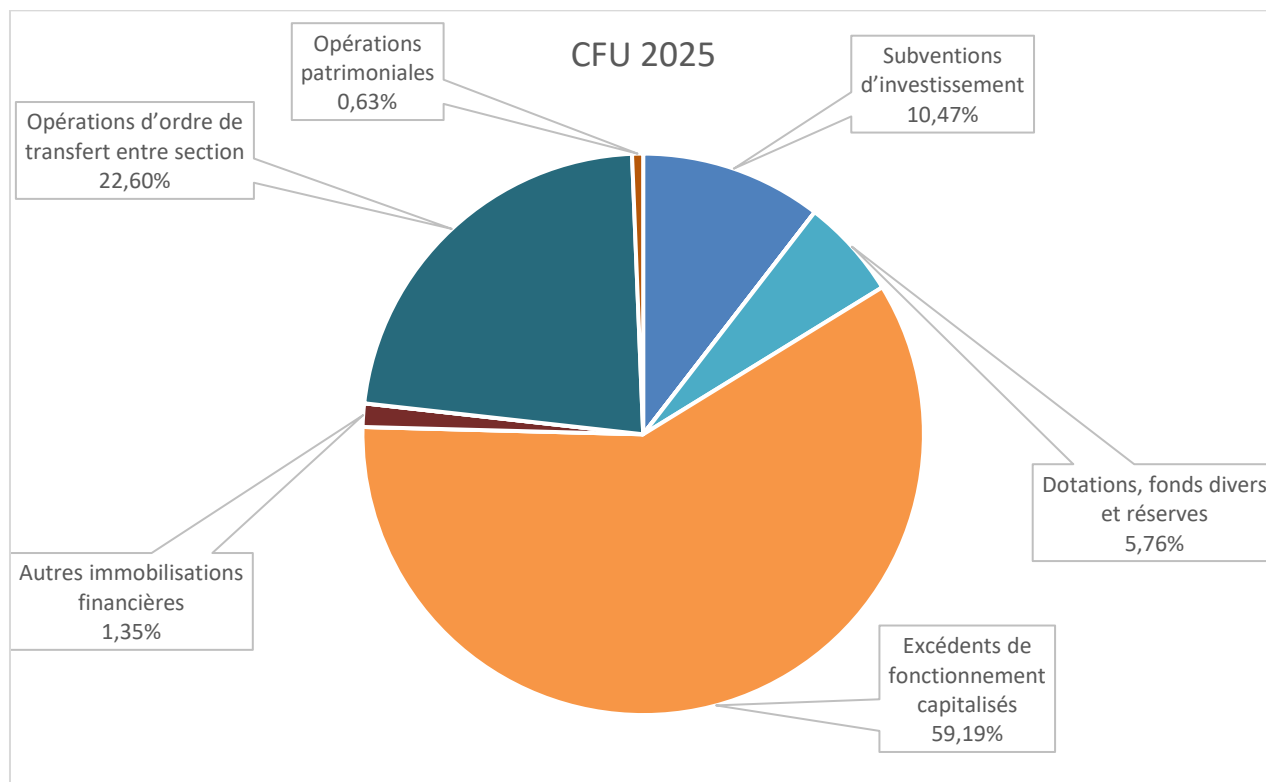
• Emprunts et dettes assimilées (chapitre 16)

Deux emprunts ont été clôturés en 2025 sur le budget principal, ce qui a permis une réduction des annuités.

Les recettes d'investissement

Recettes d'investissement						
Chapitre	Libellé	CA 2022	CA 2023	CA 2024	BP CUMULÉ 2025	CFU 2025
Chapitre 13	Subventions d'investissement	57 277.82	124 028.72	144 289.60	309 730.94	354 982.71
Chapitre 16	Emprunts et dettes assimilées	0	344 948.44	0.00	1 500 000.00	0.00
Chapitre 20	Immobilisations incorporelles	0	720.00	0.00	0.00	0.00
Chapitre 21	Immobilisations corporelles	0	10 094.70	0.00	0.00	0.00
Total des recettes d'équipement		57 277.82	479 791.86	144 289.60	1 809 730.94	354 982.71
Chapitre 10	Dotations, fonds divers et réserves	356 900.80	162 943.18	238 659.72	228 000.00	195 386.03
1068	Excédents de fonctionnement capitalisés	673 059.42	500 867.31	1 995 984.94	2 007 622.98	2 007 622.98
165	Emprunts et dettes assimilées	0	0.00	0.00	0.00	0.00
Chapitre 27	Autres immobilisations financières	40 035.00	41 826.00	43 697.00	42 652.00	45 652.00
					300 000.00	
Total des recettes financières		1 069 995.22	705 636.49	2 278 341.66	2 578 274.98	2 248 661.01
Chapitre 45	Opérations pour le compte de tiers	0	0.00	0.00	0.00	0.00
Total des recettes réelles d'investissement		1 127 273.04	1 185 428.35	2 422 631.26	4 388 005.92	2 603 643.72
Chapitre 021	Virement de la section d'exploitation	0	0.00	0.00	766 000.00	0.00
Chapitre 040	Opérations d'ordre de transfert entre section	754 049.39	293 788.67	580 538.79	467 000.00	766 615.96
Chapitre 041	Opérations patrimoniales	31.82	515 620.00	14 368.78	21 690.00	21 527.10
Total des recettes d'ordre d'investissement		754 081.21	809 408.67	594 907.57	1 254 690.00	788 143.06
TOTAL		1 881 354.25	1 994 837.02	3 017 538.83	5 642 695.92	3 391 786.78

La structure des recettes d'investissement



• Subventions d'investissement (chapitre 13)

Ce chapitre correspond aux subventions perçues, notamment pour les investissements de la ville, financés par la région, l'État ou le département. On y retrouve des subventions reçues pour l'extension du Centre Gaessler, la réfection du terrain synthétique, les TBI des écoles, ainsi que des fonds de concours de la CCCE.

• Dotations, fonds divers et réserves (chapitres 10)

Les recettes issues de ce chapitre proviennent du FCTVA et de l'affectation du résultat issu de la section de fonctionnement afin de combler le déficit de la section d'investissement.

• Autres immobilisations financières (chapitre 27)

Ce chapitre intègre le reversement du prêt pour l'aire de voyage, perçu par la CCCE.

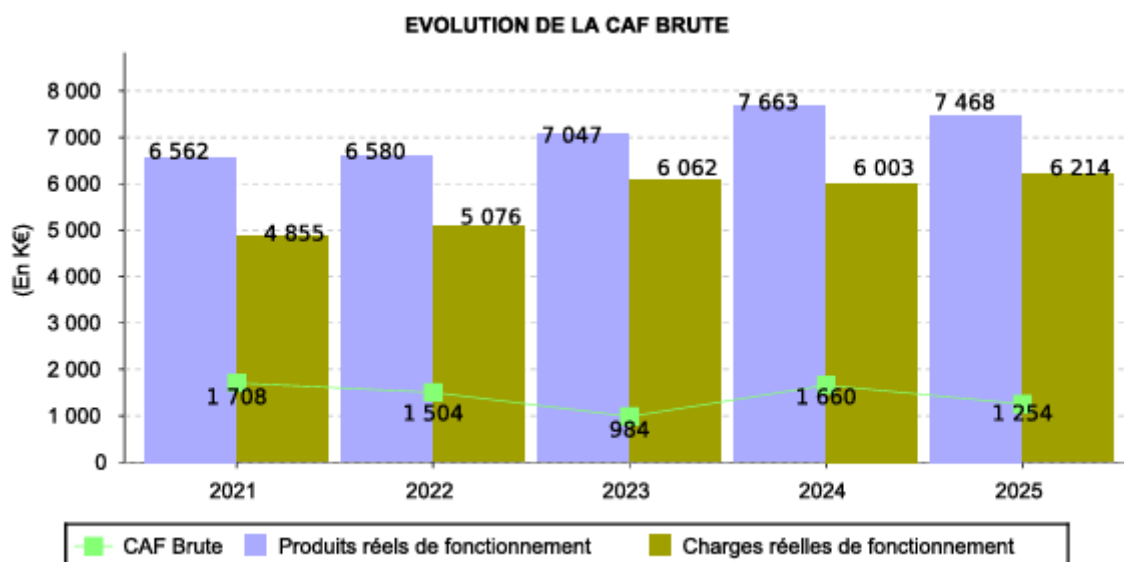
• Opérations d'ordre de transfert entre sections (chapitre 040)

Elles sont en hausse, en lien avec les amortissements des immobilisations.

1.4. La dette et les ratios financiers

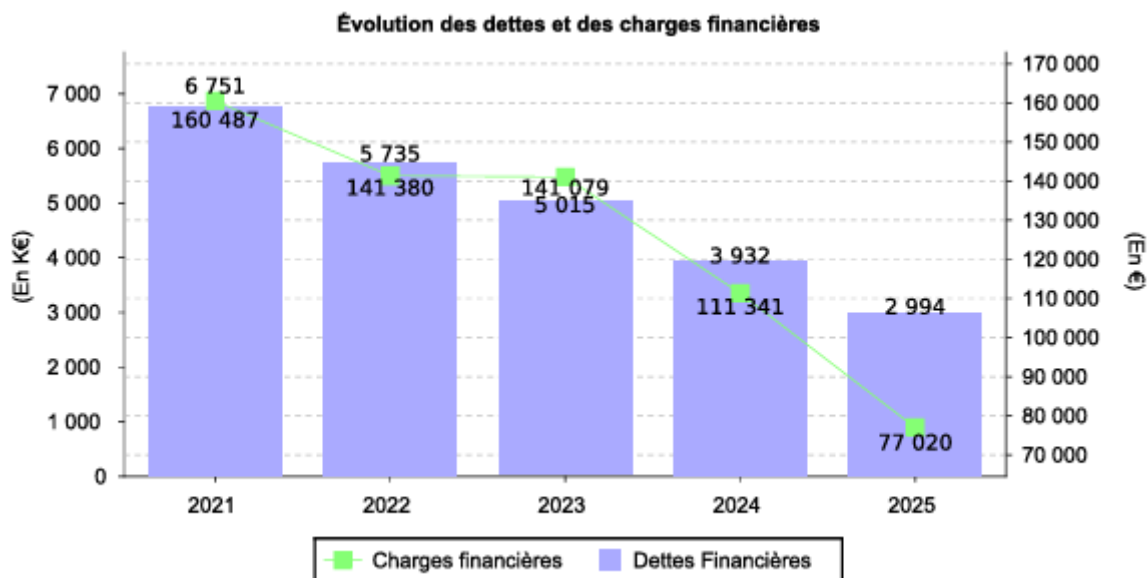
La capacité d'autofinancement (CAF)

La capacité d'autofinancement (CAF) représente l'excédent résultant du fonctionnement utilisable pour financer les opérations d'investissement (remboursements de dettes, dépenses d'équipement...). Elle est calculée par différence entre les produits réels (hors produits de cession d'immobilisation) et les charges réelles (hors valeur comptable des immobilisations cédées) de fonctionnement. La CAF brute est en priorité affectée au remboursement des dettes en capital.



L'endettement

L'encours de dettes représente le capital restant dû de l'ensemble des emprunts et des dettes souscrits précédemment par la collectivité. Cet encours se traduit, au cours de chaque exercice, par une annuité en capital, elle-même accompagnée de frais financiers, le tout formant l'annuité de la dette.



2. Le Compte Financier Unique du budget annexe de l'eau

Les résultats de l'exécution budgétaire 2025

Objet	Fonctionnement	Investissement	Total
Recettes (R) exécutées sur 2025	955 868.23	225 725.60	1 181 593.83
Dépenses (D) exécutées sur 2025	578 023.21	193 805.17	771 828.38
Solde d'exécution (R-D)	377 845.02	31 920.43	409 765.45
Résultat antérieur	638 942.02	- 88 295.64	550 646.38
Résultat de clôture de l'exercice 2025	1 016 787.04	- 56 375.21	960 411.83
Restes à réaliser 2025 - Dépenses			
Restes à réaliser 2025 - Recettes			
Résultat Global de clôture	1 016 787.04	- 56 375.21	960 411.83

Le résultat de l'exercice 2025 s'établit à 377,845.02 € pour la section de fonctionnement et à 31 920.43 € pour la section d'investissement. Il n'y a pas de Reste à réaliser sur 2025.

En intégrant les résultants antérieurs, le résultat comptable de l'exercice 2025 fait ressortir un excédent cumulé de fonctionnement de 1 016 787,04 € et un déficit cumulé d'investissement de 56 375,21 €. Ceci implique de procéder à une affectation de 56 375,21 € du résultat de fonctionnement vers la section d'investissement afin de couvrir ce déficit. Le résultat de fonctionnement cumulé à reporter est ainsi diminué d'un montant équivalent et s'établit à 960 411,83 €.

La section de fonctionnement

Dépenses de fonctionnement						
Chapitre	Libellé	CA 2022	CA 2023	CA 2024	BP CUMULE 2025	CFU 2025
Chapitre 011	Charges à caractère général	67 385.20	89 967.78	70 349.41	278 942.02	114 888.74
Chapitre 012	Charges de personnel et frais assimilés	149 065.49	87 579.75	74 015.72	150 000.00	86 665.17
Chapitre 014	Atténuations de produits	209 854.00	189 785.00	202 351.00	275 000.00	214 628.00
Chapitre 65	Autres charges de gestion courante	14 771.83	8 366.97	5 714.26	18 000.00	13 709.45
Total des dépenses de gestion courante		441 076.52	375 699.50	352 430.39	721 942.02	429 891.36
Chapitre 66	Charges financières	11 198.04	21 802.72	17 185.57	22 500.00	9 990.45
Chapitre 67	Charges exceptionnelles	5 805.43	3 560.32	2 208.82	8 000.00	1 918.19
Chapitre 68	Dotations aux provisions et dépréciations	6 651.08	0.00	0.00	500.00	429.38
022	Dépenses imprévues	0.00	0.00	0.00	5 000.00	0.00
Total des dépenses réelles de fonctionnement		464 731.07	401 062.54	371 824.78	757 942.02	442 229.38
Chapitre 023	Virement à la section d'investissement	0.00	0.00	0.00	645 000.00	0.00
Chapitre 042	Opération d'ordre de transfert entre les sections	117 204.57	117 567.87	129 064.46	150 000.00	135 793.83
Total des dépenses d'ordre de fonctionnement		117 204.57	117 567.87	129 064.46	795 000.00	135 793.83
TOTAL		581 935.64	518 630.41	500 889.24	1 552 942.02	578 023.21

Recettes de fonctionnement						
Chapitre	Libellé	CA 2022	CA 2023	CA 2024	BP CUMULE 2025	CFU 2025
Chapitre 70	Produits de services, du domaine et ventes	1 183 845.70	909 869.25	784 433.76	900 000.00	955 738.06
Chapitre 75	Autres produits de gestion courante	3 157.91	0.00	13 846.24	10 000.00	130.17
Total des recettes de gestion courante		1 187 003.61	909 869.25	798 280.00	910 000.00	955 868.23
Chapitre 77	Produits exceptionnels	8.33	3 680.91	2 218.62	2 000.00	0.00
Chapitre 78	Reprise sur provisions et dépréciations	0.00	8 176.79	726.40	2 000.00	0.00
Total des recettes réelles de fonctionnement		1 187 011.94	921 726.95	801 225.02	914 000.00	955 868.23
Chapitre 042	Opération d'ordre de transfert entre les sections	0.00	0.00	0.00	0.00	0.00
Total des recettes d'ordre de fonctionnement		0.00	0.00	0.00	0.00	0.00
002 Excédent d'exploitation reporté N-1		0.00	0.00	0.00	638 942.02	0.00
TOTAL		1 187 011.94	921 726.95	801 225.02	1 552 942.02	955 868.23

Les dépenses

Chapitre 011 : Ce Chapitre est en nette augmentation s'expliquant principalement par une hausse des dépenses liés à l'entretien de réseaux et à la maintenance.

Chapitre 012 : Il s'agit ici des frais de personnels affectés sur le budget annexe de l'eau, ici légèrement en hausse.

Chapitre 014 : Il s'agit des redevances modernisation et pollution domestique au titre de l'année 2025 qui doivent être reversées à l'Agence de l'eau (AERM).

Chapitre 65 : Ce sont les dépenses liées au logiciel de facturation de l'eau.

Chapitre 66 : Il s'agit du remboursement des intérêts des emprunts, ici à la baisse due à la clôtures deux emprunts en 2025.

Chapitre 68 : Il s'agit de la comptabilisation des nouvelles provisions sur l'exercice pour dépréciation d'actifs circulants et pour risques et charges (futurs admissions en non-valeur).

Chapitre 042 : Il s'agit des dépenses liées à l'amortissement de l'actif.

Les recettes

Chapitre 70 : Les produits issus de ce chapitre concernent la facturation de l'eau pour l'exercice 2025, incluant la consommation d'eau, les frais de location des compteurs ainsi que les diverses redevances applicables à compter de 2025 et facturées aux abonnés.

La section d'investissement

Dépenses d'investissement						
Chapitre	Libellé	CA 2022	CA 2023	CA 2024	BP CUMULE 2025	CFU 2025
Chapitre 20	Immobilisations incorporelles	4 275.00	0.00	0.00	45 000.00	0.00
Chapitre 21	Immobilisations corporelles	29 128.63	102 875.82	52 513.33	401 636.13	66 991.25
Chapitre 23	Immobilisations en cours	11 618.68	422 943.99	512.00	200 000.00	0.00
Total des dépenses d'équipement		45 022.31	525 819.81	53 025.33	646 636.13	66 991.25
Chapitre 16	Emprunts et dettes assimilées	188 964.16	192 021.02	193 097.90	150 000.00	126 813.92
Total des dépenses réelles d'investissement		233 986.47	717 840.83	246 123.23	796 636.13	193 805.17
Chapitre 040	Opérations d'ordre de transfert entre section	0.00	0.00	0.00	0.00	0.00
Chapitre 041	Opérations patrimoniales	0.00	1 405.00	0.00	5 000.00	0.00
Total des dépenses d'ordre d'investissement		0.00	1 405.00	0.00	5 000.00	0.00
001 Solde d'exécution négatif reporté N-1		0.00	0.00	0.00	88 295.64	0.00
TOTAL		233 986.47	719 245.83	246 123.23	889 931.77	193 805.17

Recettes d'investissement						
Chapitre	Libellé	CA 2022	CA 2023	CA 2024	BP CUMULE 2025	CFU 2025
Chapitre 13	Subventions d'investissement	0.00	0.00	0.00	0.00	0.00
Chapitre 16	Emprunt et dettes assimilées	0.00	0.00	0.00	0.00	0.00
Total des recettes d'équipement		0.00	0.00	0.00	0.00	0.00

106	Réserves	171 896.80	158 466.32	540 524.91	89 931.77	89 931.77
Total des recettes financières		171 896.80	158 466.32	540 524.91	89 931.77	89 931.77
Total des recettes réelles d'investissement		171 896.80	158 466.32	540 524.91	89 931.77	89 931.77
021	Virement de la section d'exploitation	0.00	0.00	0.00	645 000.00	0.00
Chapitre 040	Opérations d'ordre de transfert entre section	117 204.57	117 564.87	129 064.46	150 000.00	135 793.83
Chapitre 041	Opérations patrimoniales	0.00	1 405.00	0.00	5 000.00	0.00
Total des recettes d'ordre d'investissement		117 204.57	118 969.87	129 064.46	800 000.00	135 793.83
TOTAL		289 101.37	277 436.19	669 589.37	889 931.77	225 725.60

Les dépenses

Chapitre 16 : Deux emprunts ont été clôturés en 2025 sur le budget principal, ce qui a permis une réduction des annuités.

Chapitre 21 : Ce chapitre comprend l'acquisition de matériels spécifiques pour le réseau d'eau potable (pompes, agitateurs, etc.). Il inclut également les travaux de réhabilitation et d'amélioration du réseau.

Chapitre 23 : Pas de réalisation en 2025